BANCO DO BRASIL
Americas

Transferências Cartão Prépago para Banco

Transferências: Cartão Prépago para Banco

- O serviço de transferência “Cartão para Banco” [CARD TO BANK] permite transferir fundos do seu cartão prépago para sua conta corrente americana (dentro do EUA) somente.

- O custo de transferência é de US$ 2;

- O limite de transferência é de US$ 2,000 por dia.

- Somente é possível realizar a transferência do Cartão prinicpal, cujos fundos estão em dólar. Caso tenha fundos em uma sub-bolsa (em outra moeda), será necessário transferir internamente, da sub-bolsa para o cartão, para então concluir a operação. *O custo associado a transferência entre sub-bolsa e cartão principal com conversão de moeda é de 2% do valor da transação.*

Registro da Conta Bancária

- Para realizar a transferência é necessário, primeiramente, cadastrar a conta bancária no sistema;
- Na plataforma online MyCardPlace o serviço encontra-se no barra principal de opções: “Recarga de Fundos” → “Minhas contas do Banco” → “Criar conta Banco para Cartão”

Passo 1

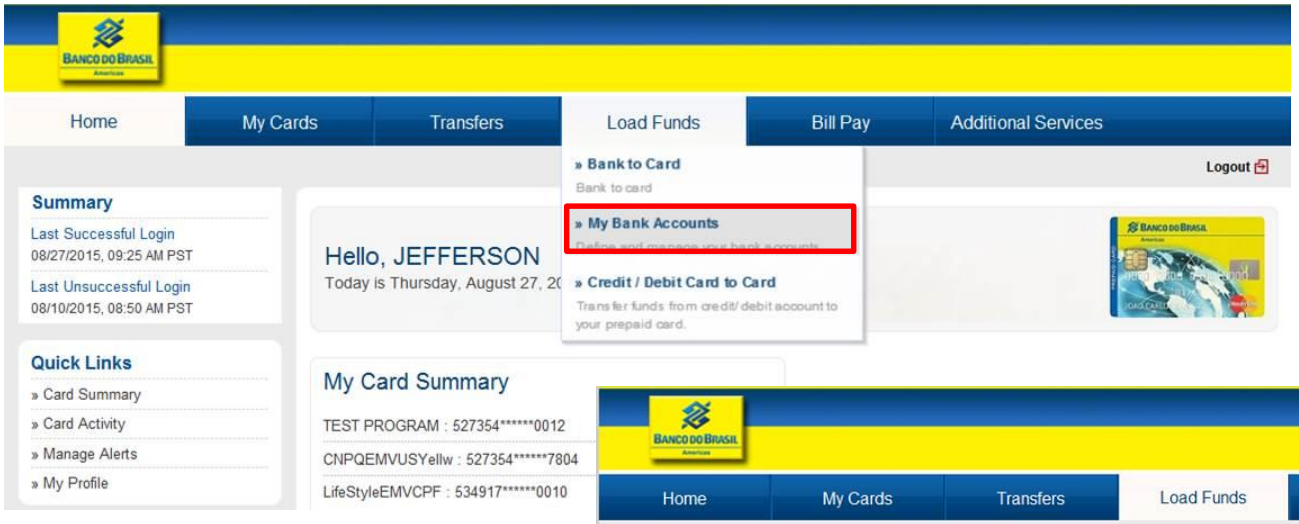

Passo 2

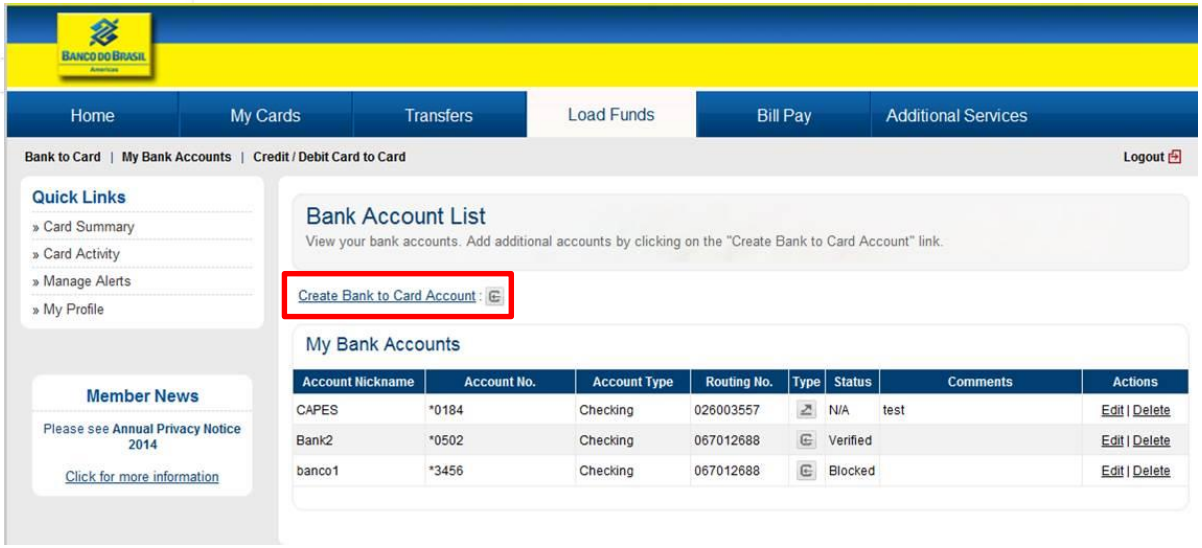

Registro da Conta Bancária

- Preencha todos os campos obrigatórios:
  - Account Nickname/ Usuário da Conta – Nome de registro da conta na plataforma online do bolsista (de uso pessoal);
  - Account Number/ Número de Conta junto ao banco beneficiario
  - Confirm Account Number/ Confirmar número da conta
  - Bank Nome/ Nome do Banco;
  - Account Type/ Tipo de Conta;
  - Routing Number/ Número identificador americano do banco
  - Confirmar Routing number do banco.
- Aceite os Termos & Condições de transferência;
- Clique em "Registre" para finalizar o cadastro.

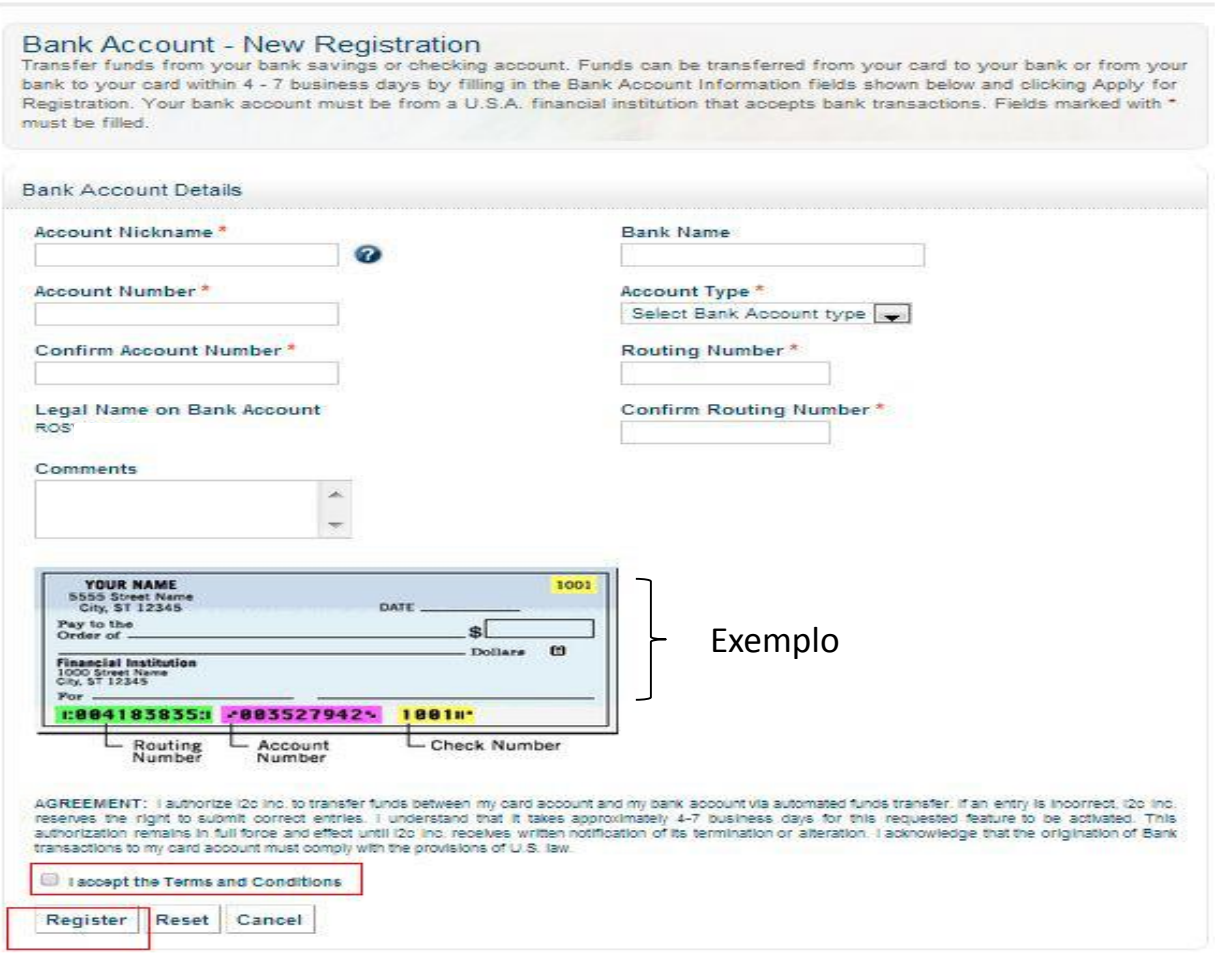

Registro da Conta Bancária

- Verifique e confirme todas as informações cadastradas e após a confirmação dos dados, selecione "Register Bank Account" .

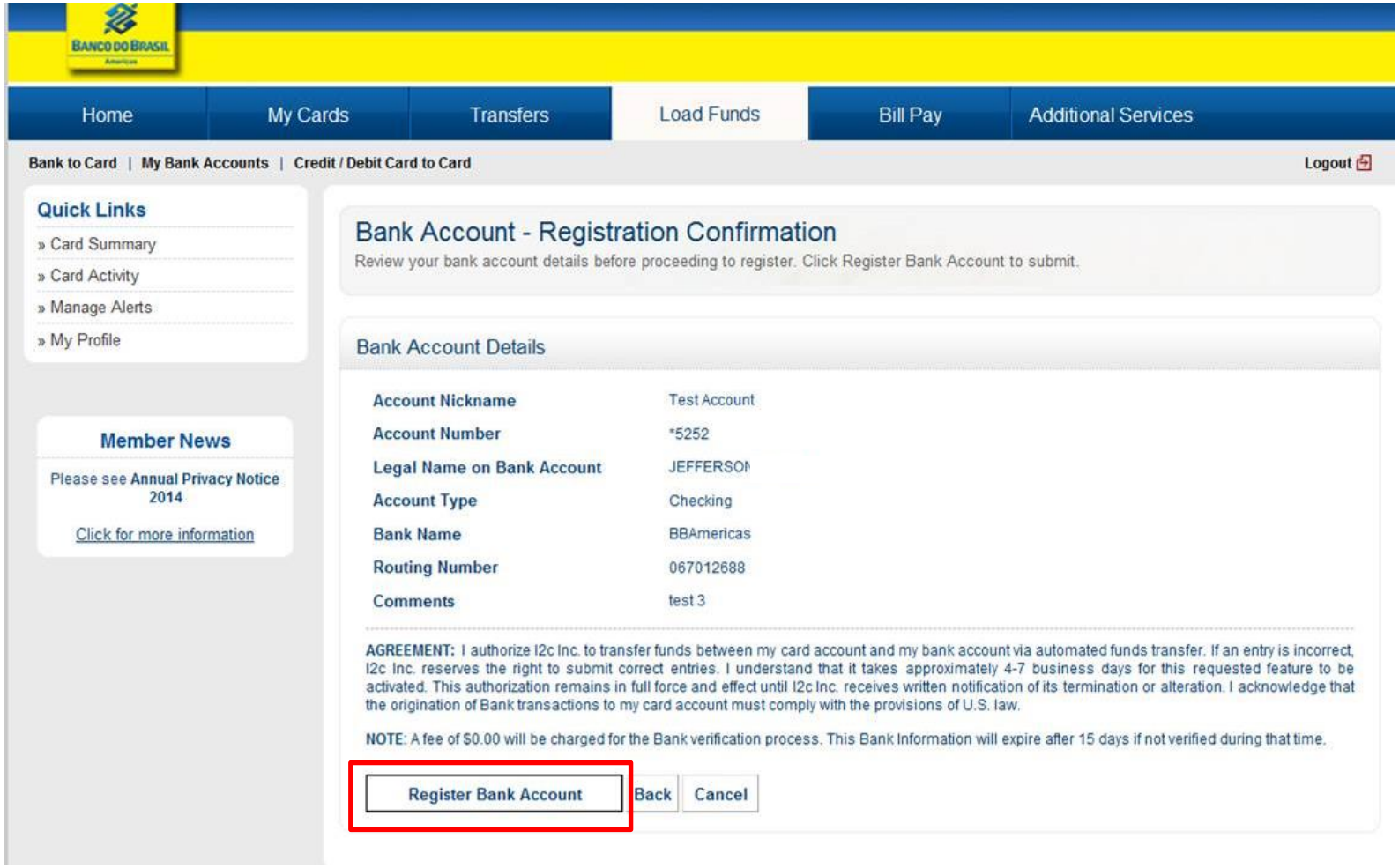

Registro da Conta Bancária

- Assim que a conta estiver cadastrada no sistema, aparecerá o status da canta no resumo de contas cadastradas como “Logged”;
- Dois depósitos não nominais serão feitos em sua conta bancária dentre 4 a 7 dias úteis para fins de validação da mesma[1];
- Após o recebimento dos dois depósitos iniciais em sua conta bancária, favor voltar ao seu acesso do cartão prépago e na página “Account List” prossiga a inserir o valores (vide próximo slide).

[1]Caso esteja cadastrando a conta bancária da instituição responsável pela sua bolsa (CAPES/CNPQ), não será necessário confirmar os depósitos nominais. Apenas cadastre a conta e prossiga com a transferência (vide slide #9).

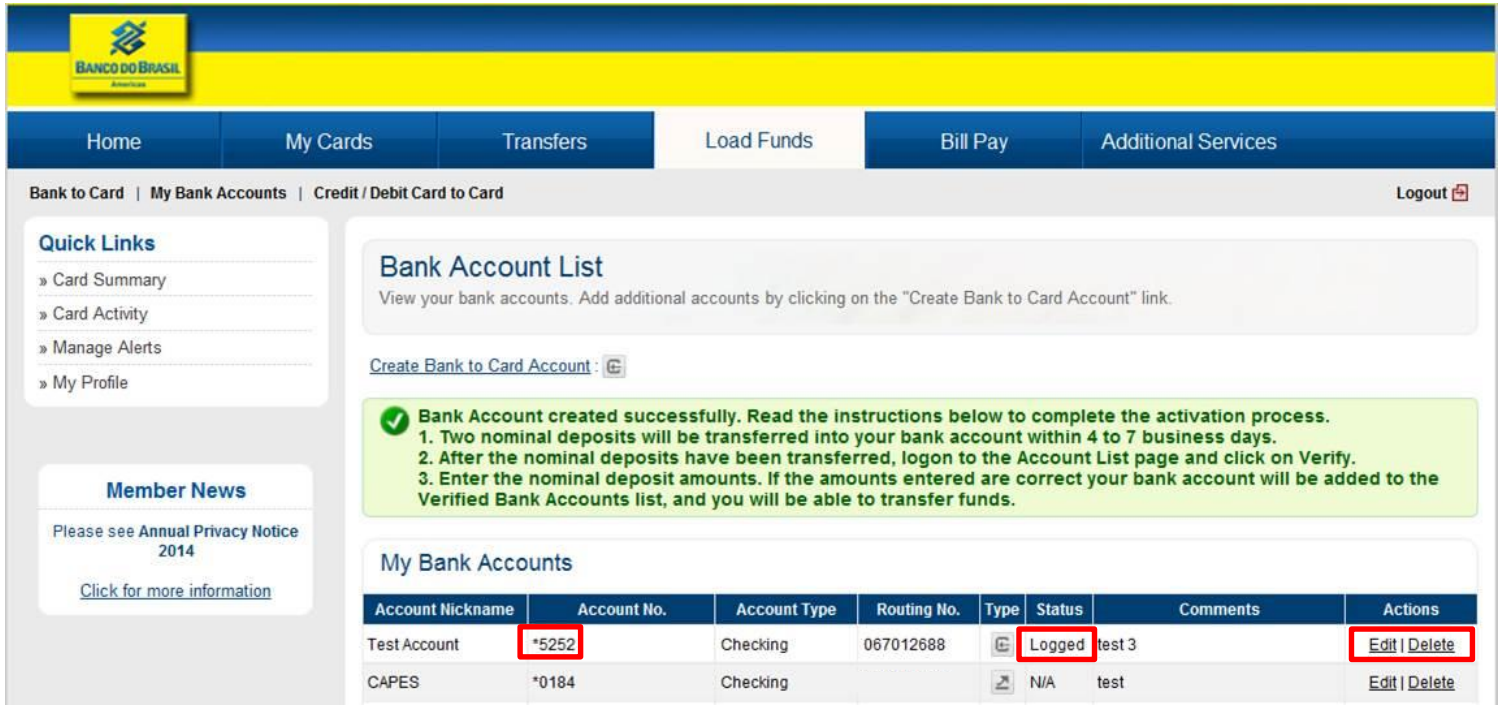

Registro da Conta Bancária

- Dois depósitos nominais serão feitos em seu conta bancária e poderão ser visualizadas por meio do extrato bancário;
- Para finalizar o processo de cadastro, será necessário preencher os valores exatos em sua conta:
  - Na versão em português do sistema, o valor precisa ser inserido com uma vírgula (“0,70”) ao invés de ponto (“0.70”).

**Caso esteja cadastrando a conta bancária da instituição responsável pela sua bolsa (CAPES/CNPQ), não será necessário confirmar os depósitos nominais. Apenas cadastre a conta e prossiga com a transferência (vide slide #9).*

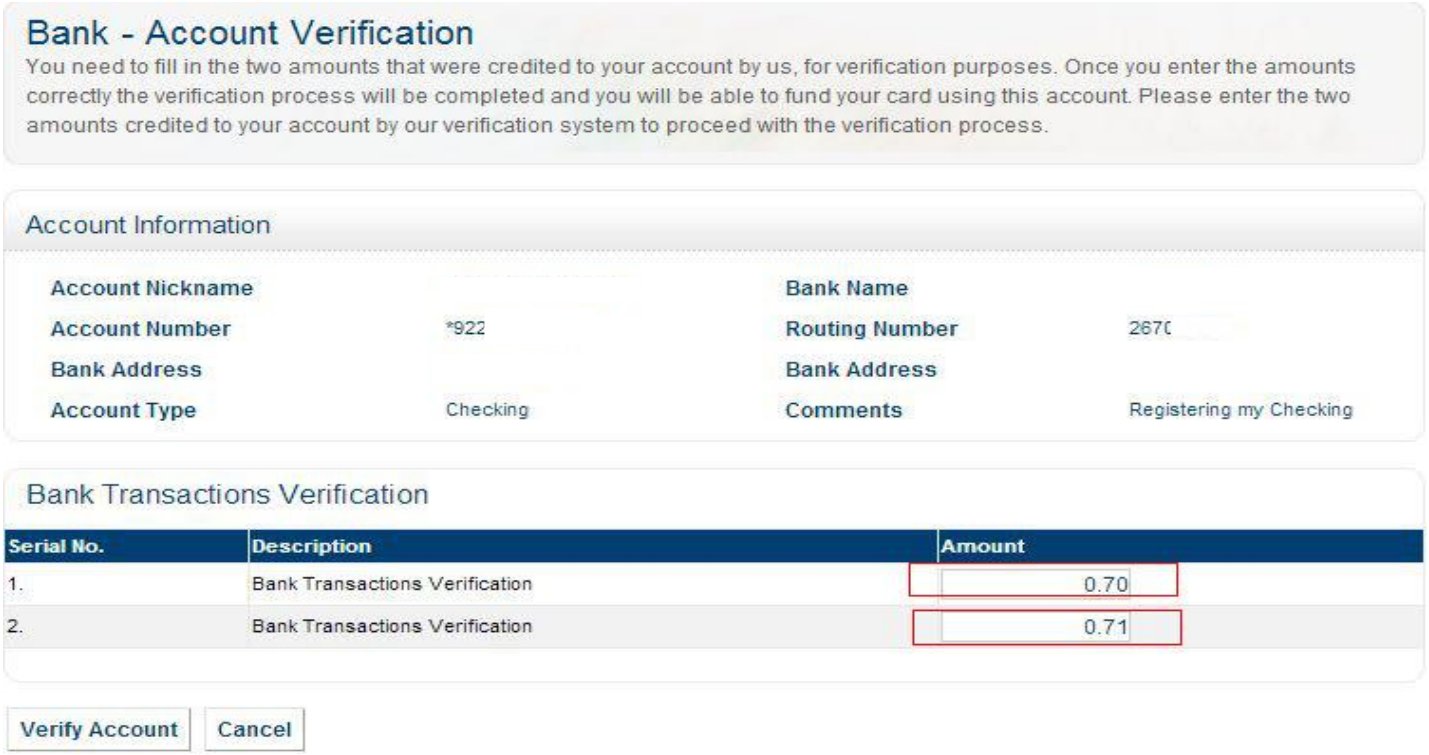

Registro da Conta Bancária

- Após validação do depósitos nominais, o status da conta altera para “Verified/Verificado”.
- Assim que o status da conta muda, a transferência do Cartão prépago para Conta Corrente poderá ser realizada.

**Caso esteja cadastrando a conta bancária da instituição responsável pela sua bolsa (CAPES/CNPQ), não será necessário confirmar os depósitos nominais. Apenas cadastre a conta e prossiga com a transferência (vide slide #9).*

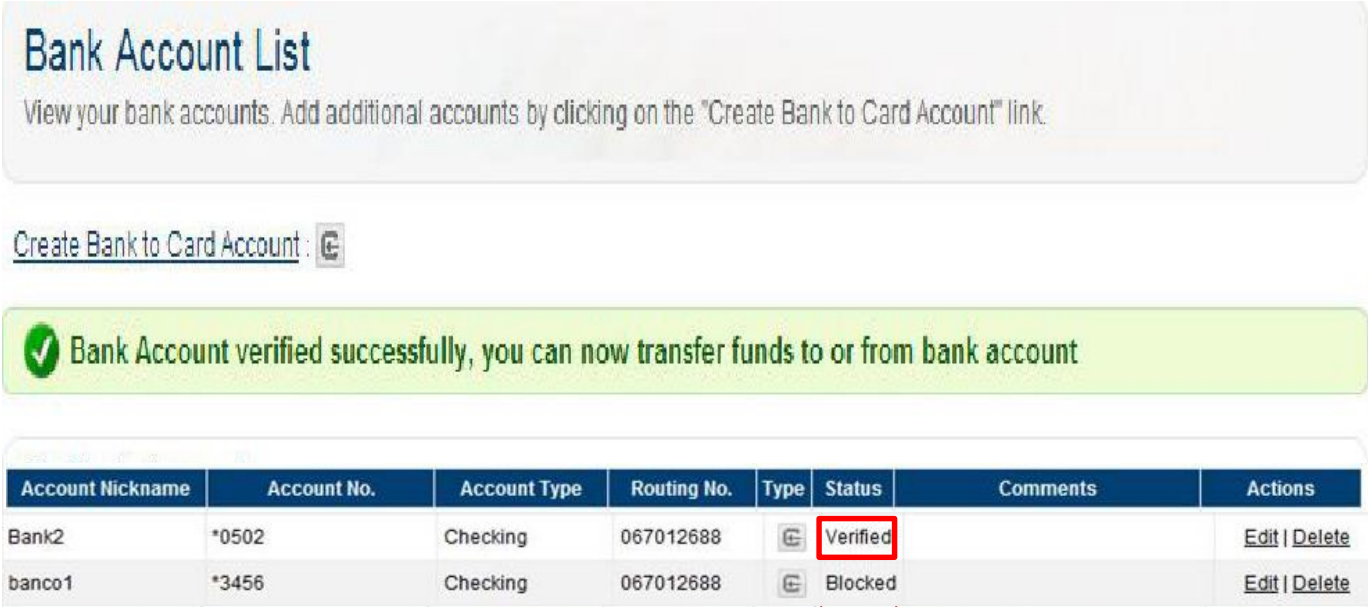

Account Nickname	Account No.	Account Type	Routing No.	Type	Status	Comments	Actions
Bank2	*0502	Checking	067012688		Verified		Edit | Delete
banco1	*3456	Checking	067012688		Blocked		Edit | Delete

Transferências: Cartão Prépago para Banco

- Na plataforma online *MyCardPlace* o serviço do “Cartão para Banco” encontra-se no barra principal de opções: “Transferências” e, em sequência, “Cartão para Banco”;
- Selecione o seu cartão prépago[2] e, em seguida, selecione uma conta bancária previamente cadastrada em “Bank Account” e insira o valor de transferência.

[2]Caso tenha fundos em uma sub-bolsa, cuja moeda não é dólar, será necessário transferir os fundos para o seu cartão principal para então realizar a transferência. O custo de transferência entre sub-bolsa e cartão principal com conversão de moeda é de 2% do valor da transação.

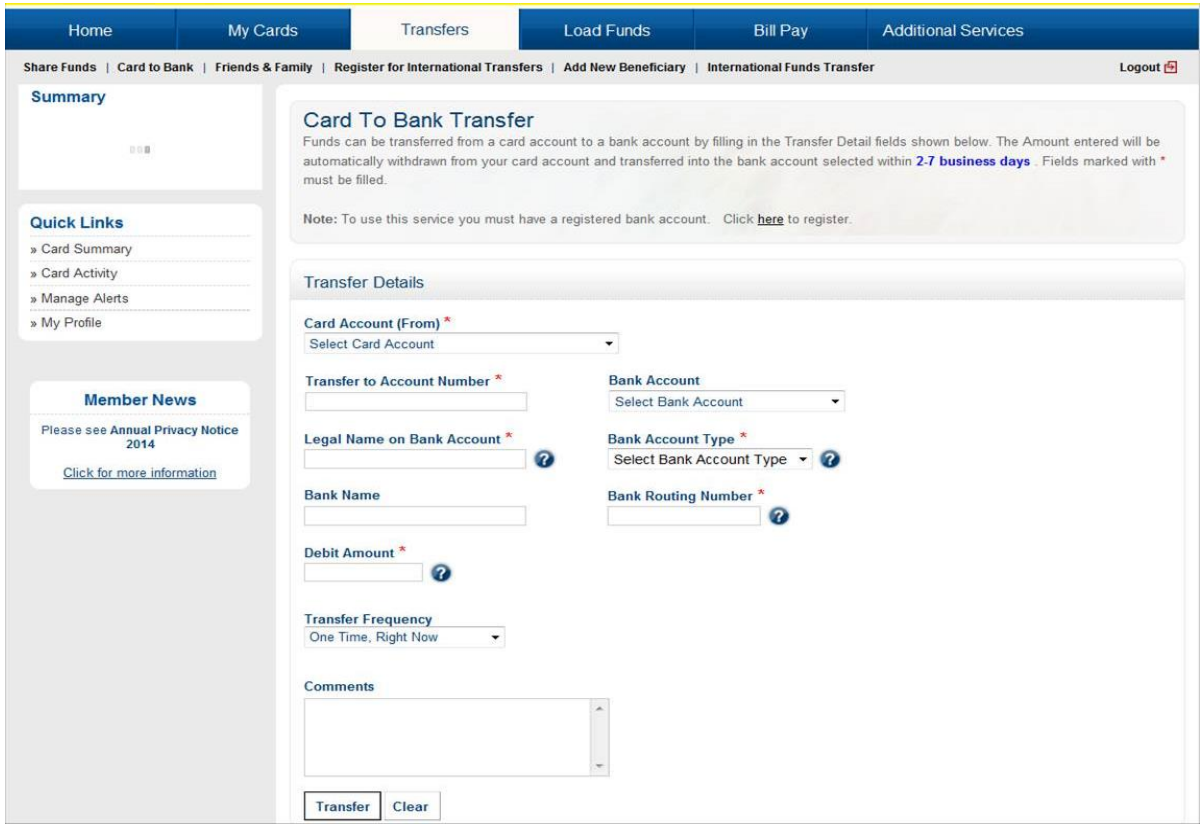

Transferências: Cartão Prépago para Banco

- Verifique os detalhes de sua transferência e após a confirmação dos dados, selecione “Transfer Now”. É de extrema importância que os dados bancários estejam corretos, caso contrário, a transação não será efetuada.

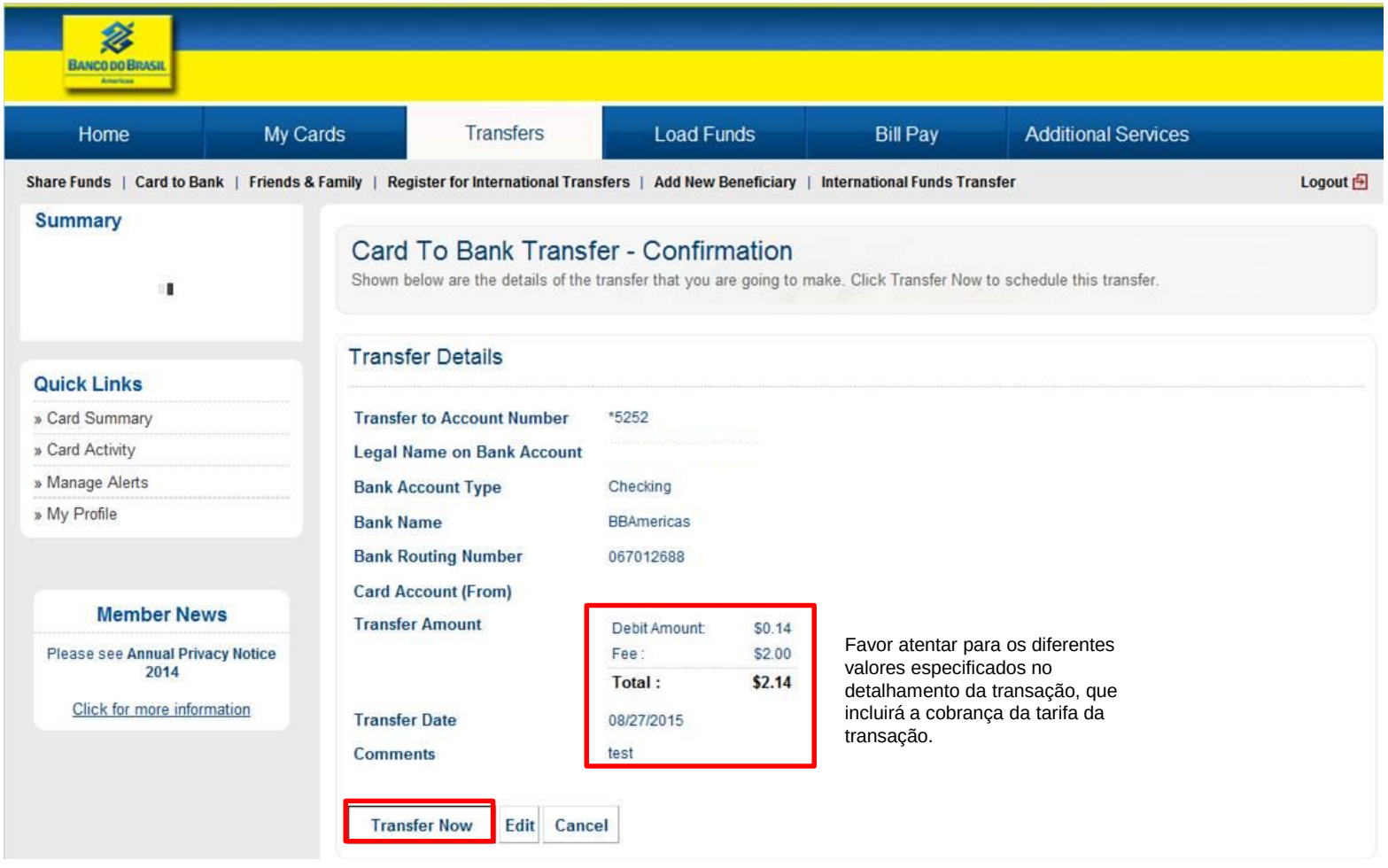

Favor atentar para os diferentes valores especificados no detalhamento da transação, que incluirá a cobrança da tarifa da transação.

Transferências: Cartão Prépago para Banco
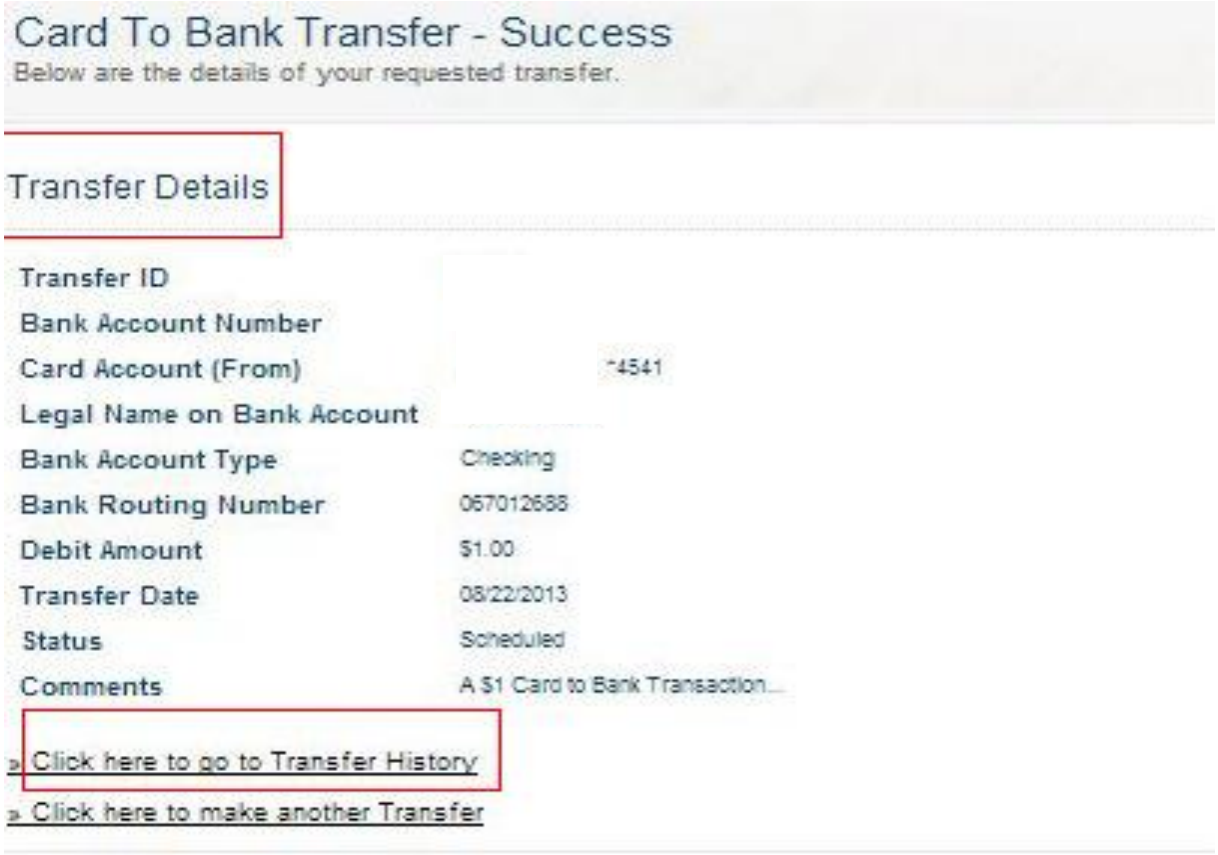
- O último passo confirmará o status da transação: se realizada com sucesso ou se houve erro.
- Após concluída a transferência, o prazo de disponibilidade dos fundos em sua conta bancária é de 4 a 7 dias úteis. Ressaltamos que este não é um recibo de sua transferência. Assim que a realizada, a transação constará na aba "Ativadade do Cartão".
- Para vizualizar o resumo de sua transferência e o histórico de transações passadas, clique na opção abaixo.